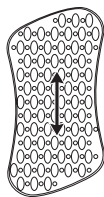




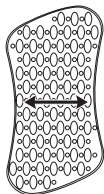
J 説明書

E Instruction sheet



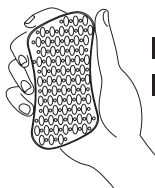
J ブラシの突起部分を使用し、ブラッシングすることで被毛をほぐします。

E Deep cleaning and loosening of the coat occur with the rough side of the brush.



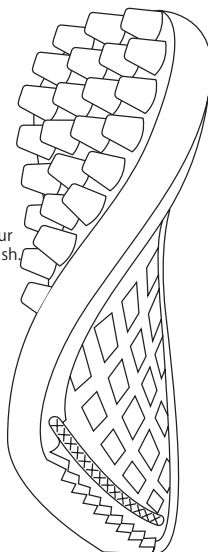
J ブラシの突起部分でお手入れすることにより、不要な被毛の除去に加えて適度なマッサージ効果も得られます。

E Soft stroking/massaging and optimal hair removal also occur with the rough side of the brush.



J ブラシの握り方

E Positioning in the hand



J 細かな被毛の除去には裏面を使用します。両端の特殊なギザギザ部分で被毛をきれいに取り除きます。

E The intense hair removal will be enabled with the fine side of the brush. Thus, especially jagged elevations have been arranged on the transverse edge of the brush.



J 抜けた被毛は細かい凸凹面で取り除きます。

E The discarded hair will be removed with the fine side of the brush.



J より細かくなっている凸凹面で最終的な仕上げをします。

E The final cleaning occurs with the finer side of the brush.



J 犬の場合には、週に何度か被毛の手入れをすることが大切です。放っておくと皮脂腺が硬くなり、不快な臭いが発生する原因となります。

ブラシを強めに押し当てること、被毛のもつれを取ることもできます。ブラシの特殊な形状によって、死毛/抜毛をきれいに取り除き、被毛をつややかにします。定期的なブラッシングで被毛のもつれを防いでください。

ブラシを洗浄する際には、中性洗剤を使用し、お湯又は水で洗い流してください。(洗濯機、食器洗浄機も使用可能です。) 100%シリコン製で、有害な化学物質は一切含まれておりません。

ご使用上の注意：

使用中、何か異変があったときは直ちに使用をやめ、獣医や専門家にご相談ください。使用していない時はペットやお子様の手の届く場所に放置しないでください。

より詳しい情報はウェブサイト (<http://www.good-smile21.jp/petandme>) をご覧ください。

E When you have a dog it is important to clean its hair several times a week, otherwise the sebaceous glands will become encrusted and the hair will start to smell bad!

When you apply strong pressure on the brush, hair tangles can also be combed out of a dog. With our specially designed brush you can be sure of ending up with a clean dog with a shiny coat. Continuous brushing prevents further hair tangling!

Washable in hot water; washing machine and dishwasher safe. 100% silicone → completely free of harmful chemicals.