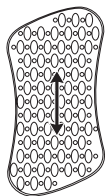
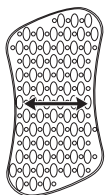
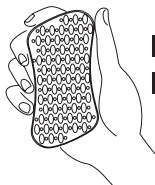
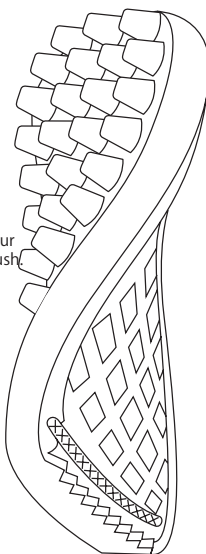


**J** 説明書**E** Instruction sheet

pet+me®

**J** ブラシの突起部分を使用し、ブラッシングすることで被毛をほぐします。**E** Deep cleaning and loosening of the coat occur with the rough side of the brush.**J** ブラシの突起部分でお手入れすることにより、不要な被毛の除去に加えて適度なマッサージ効果も得られます。**E** Soft stroking/massaging and optimal hair removal also occur with the rough side of the brush.**J** ブラシの握り方**E** Positioning in the hand**J** 細かな被毛の除去には裏面を使用します。両端の特殊なギザギザ部分で被毛をきれいに取り除きます。**E** The intense hair removal will be enabled with the fine side of the brush. Thus, especially jagged elevations have been arranged on the transverse edge of the brush.**J** 抜けた被毛は細かい凸凹面で取り除きます。**E** The discarded hair will be removed with the fine side of the brush.**J** より細かくなっている凸凹面で最終的な仕上げをします。**E** The final cleaning occurs with the finer side of the brush.**J** 猫に使用する場合、必ずpet+meを水で濡らしてからご使用ください。(適度に湿らせる程度でOKです。)

猫の被毛は静電気が発生しやすいので、使用の際にブラシを適度に湿らせることで静電気を防止できます。

ブラシを適度に押し当てることで、心地よい刺激を与えるとともに、被毛をつややかにします。

ブラシを洗浄する際には、中性洗剤を使用し、お湯又は水で洗い流してください。(洗濯機、食器洗浄機も使用可能です。)100%シリコン製で、有害な化学物質は一切含まれておりません。

ご使用上の注意：

使用中、何か異変があったときは直ちに使用をやめ、獣医や専門家にご相談ください。使用していない時はベッドやお子様の手の届く場所に放置しないでください。

より詳しい情報はウェブサイト (<http://www.good-smile21.jp/petandme>) をご覧ください。**E** For cats, ALWAYS use the pet+me wet (not dripping wet, just damp!)

Cats' hair has many static charges, but these can be eliminated with a wet brush.

Feel free to apply pressure when brushing. Your cat loves it, and it will get a shiny coat.

Washable in hot water; washing machine and dishwasher safe. 100% silicone → completely free of harmful chemicals.